

OPIS PRZEDMIOTU ZAMÓWIENIA (OPZ)

„Zakup i dostawa mebli biurowych do budynku Izby Administracji Skarbowej w Kielcach.”



I. OPZ – część ogólna

1. Przedmiotem zamówienia jest dostawa mebli biurowych do budynku Izby Administracji Skarbowej w Kielcach.
2. Zamówienie zostało podzielone na 2 części:
 - część I – Zakup, dostawa i montaż mebli skrzyniowych;
 - część II – Zakup i dostawa foteli.
3. Oferowany przedmiot zamówienia:
 - musi być fabrycznie nowy, nieużywany, nieuszkodzony, wolny od wad,
 - oddany do użytku musi być czysty i przygotowany do eksploatacji. Wykonawca zobowiązany jest usunąć wszelkie ślady zanieczyszczeń powstałe przy wykonaniu przedmiotu zamówienia w trakcie produkcji, transportu, rozładunku czy montażu oraz naprawić ewentualne ślady uszkodzeń lub wymienić uszkodzone elementy,
4. Szczegółowe wymagania i sposób realizacji przedmiotu zamówienia określają tabele z opisami mebli zamieszczone w części II OPZ "Część szczegółowa", załącznikach do OPZ oraz Projekcie umowy.
5. Jeżeli dany parametr mebli lub wyposażenia w części I "Część ogólna" jest inny niż w części II "Część szczegółowa" OPZ – należy w pierwszej kolejności brać pod uwagę informacje z części II.
6. Zdjęcia należy traktować poglądowo.
7. Dopuszczamy odchylenie podanych liczbowo wymiarów o +/- 2,0 cm i jest to zasada ogólna, tj. jeżeli w części II OPZ "Część szczegółowa" dopuszczalne odchylenie zostało podane inaczej, należy uwzględnić je w pierwszej kolejności.
8. W celu ujednolicenia elementów wyposażenia (dotyczy mebli wykonanych z płyty meblowej) pomieszczeń Zamawiający wymaga aby:
 - 1) kolorystyka płyt wszystkich oferowanych mebli była jednorodna zgodnie z wymaganiami Zamawiającego, tj.:
 - a) fronty mebli, półki, blaty, blendy – kolor dąb sonoma, chyba że w części II OPZ „Część szczegółowa” wskazano inaczej,
 - b) korpusy mebli w kolorze dąb sonoma, chyba że w części II OPZ „Część szczegółowa” wskazano inaczej,
 - c) uchwyty drzwi, szuflad w kolorze srebrnym, dwupunktowe, metalowe;
 - 2) oferowane meble w poszczególnych asortymentach były jednorodne pod względem parametrów technicznych:




- a) fronty wykonane z płyty wiórowej, trójwarstwowej o grubości min. 18 mm, pokrytej obustronnie melaminą, oklejone obrzeżem ABS 2 mm w kolorze płyty, charakteryzujące się wysoką odpornością na oderwanie obrzeża. Fronty z uchwytami metalowymi,
 - b) korpusy wykonane z płyty wiórowej, trójwarstwowej o grubości min. 18 mm, pokrytej obustronnie melaminą, oklejone obrzeżem ABS 2 mm w kolorze płyty, charakteryzujące się wysoką odpornością na oderwanie obrzeża,
 - c) półki wykonane z płyty wiórowej, trójwarstwowej o grubości min. 18 mm, pokrytej obustronnie melaminą, oklejone obrzeżem ABS 2 mm w kolorze płyty, charakteryzujące się wysoką odpornością na oderwanie obrzeża,
 - d) blaty, wieńce i spody wykonane z płyty wiórowej grubości min. 25 mm pokrytej obustronnie melaminą, oklejone obrzeżem ABS 2 mm w kolorze płyty, charakteryzujące się wysoką odpornością na oderwanie obrzeża,
 - e) blendy wykonane z płyty wiórowej, trójwarstwowej o grubości min. 18 mm, pokrytej obustronnie melaminą, oklejone obrzeżem ABS 2 mm w kolorze płyty, charakteryzujące się wysoką odpornością na oderwanie obrzeża.
- 3) wszystkie wąskie krawędzie mebli mają być oklejone obrzeżem ABS o grubości 2 mm w kolorze płyty, z wyjątkiem tych odcinków, które stykają się (przylegają) z innymi elementami mebla.
- 4) z uwagi na trwałość połączenia wymaga się przyklejanie obrzeża za pomocą technologii laserowej (bezsposinowej) klejem (np. poliuretanowym) z zastrzeżeniem, że niedopuszczalne są jakiegokolwiek widoczne pozostałości włókien klejowych na zewnątrz płyty i obrzeża,
- 5) we wszystkich miejscach montażu wieńców, przegród itp. za pomocą wkrętów, konfirmantów, połączeń mimośrodowych lub innych systemów mocujących, muszą być zastosowane zaślepki w kolorze płyty meblowej,
- 6) wszystkie meble posiadające zamek muszą posiadać 2 kluczyki w systemie łamanym. Przykładowe zdjęcie zestawów kluczy przedstawia poniższy rysunek:







**Część I zamówienia:
Zakup, dostawa i montaż mebli skrzyniowych.**

Lp.	Bryły, zdjęcia poglądowe	Opis	Ilość sztuk
1		<p><u>Szafa na akta</u> Wymiary w cm: wys.200, szer.80, gł.40</p> <ol style="list-style-type: none"> wysokość mierzona z cokołem, szafa dwudrzwiowa bez nadstawki; z zamkiem (w prawym froncie) oraz blokadą wewnętrzną drzwi, wyposażona w 4 półki w tym jedna półka zamocowana na stałe wzmacniająca konstrukcję i stabilność całej szafy, pozostałe półki ruchome zamontowane na podpórkach w równych odległościach, wieniec oraz spód wykonany z płyty meblowej o grubości min. 25 mm, pozostałe elementy wykonane z płyty meblowej grubości min. 18 mm, plecy wykonane z płyty HDF o grubości min. 3 mm, wykonana z cokołem, na każdym froncie zastosowane min. 3 zawiasy puszkowe, o kącie rozwarcia min. 100 stopni, pozwalające na szybki montaż drzwi bez użycia narzędzi (clip). <p>Kolor: dąb sonoma</p>	23
2		<p><u>Szafa na akta</u> Wymiary w cm: wys.200, szer.60, gł.40</p> <ol style="list-style-type: none"> wysokość mierzona z cokołem, szafa dwudrzwiowa bez nadstawki; z zamkiem (w prawym froncie) oraz blokadą wewnętrzną drzwi, wyposażona w 4 półki w tym jedna półka zamocowana na stałe wzmacniająca konstrukcję i stabilność całej szafy, pozostałe półki ruchome zamontowane na podpórkach w równych odległościach, wieniec oraz spód wykonany z płyty meblowej o grubości min. 25 mm, pozostałe elementy wykonane z płyty meblowej grubości min. 18 mm, plecy wykonane z płyty HDF o grubości min. 3 mm, wykonana z cokołem, na każdym froncie zastosowane min. 3 zawiasy puszkowe, o kącie rozwarcia min. 100 stopni, pozwalające na szybki montaż drzwi bez użycia narzędzi (clip). <p>Kolor: dąb sonoma</p>	1


3		<p>Szafa ubraniowa Wymiary w cm: szer.80, wys.200, gł.50</p> <ol style="list-style-type: none"> 1) wysokość mierzona z cokołem, 2) szafa dwudrzwiowa bez nadstawki; z zamkiem (w prawym froncie) oraz blokadą wewnętrzną drzwi, 3) wyposażona w górną półkę oraz drążek na wieszaki, półka osadzona na stałe z konstrukcją szafy, półka powinna być zamocowana 30 – 35 cm poniżej górnego wieńca, szafa musi posiadać stalowy drążek na wieszaki – na wysokości 7 cm poniżej zamocowanej półki, 4) wieniec oraz spód wykonany z płyty meblowej o grubości min. 25 mm, pozostałe elementy wykonane z płyty meblowej grubości min. 18 mm, 5) plecy wykonane z płyty HDF o grubości min. 3 mm; 6) wykonana z cokołem, 7) na każdym froncie zastosowane min. 3 zawiasy puszkiowe, o kącie rozwarcia min. 100 stopni, pozwalające na szybki montaż drzwi bez użycia narzędzi (clip). <p>Kolor: dąb sonoma</p>	4
4		<p>Biurko komputerowe Wymiary w cm: szer.150, gł.70, wys.75</p> <ol style="list-style-type: none"> 1) wysokość mierzona wraz z cokołem, 2) bez półki pod klawiaturę, 3) po lewej stronie szafka zamykana na kluczyk z 1 półką, szer. 40 cm, 4) po prawej stronie szafka z 4 szufladami wyposażonymi w zamek centralny ryglujący wszystkie szuflady, wszystkie szuflady na prowadnicach rolkowych, szer. szafki: 40 cm, 5) blat oraz podstawa biurka, (wieniec dolny) wykonany z płyty meblowej o grubości min. 25 mm, pozostałe elementy wykonane z płyty meblowej grubości min 18 mm, 6) blenda przylegająca bezpośrednio do blatu, o wysokości 50 cm na całej szerokości pomiędzy szafkami, 7) biurko wykonane z cokołem. <p>Kolor: dąb sonoma</p>	22
5		<p>Komoda z szafką po lewej, szufladami po prawej stronie Wymiary w cm: szer.80, gł.40, wys.80</p> <ol style="list-style-type: none"> 1) wysokość mierzona wraz z cokołem, 2) komoda wyposażona w 1 szafkę z zamkiem (2 półki ruchome w środku) + 4 szuflady z zamkiem centralnym ryglującym wszystkie szuflady, 3) komoda dzielona po połowie w układzie pionowym; szafka po lewej, szuflady po prawej stronie, 4) wieniec i spód wykonany z płyty meblowej o grubości min. 25 mm, pozostałe elementy wykonane z płyty meblowej grubości min. 18 mm, plecy wykonane z płyty HDF o grubości min. 3 mm, 5) komoda wykonana z cokołem. <p>Kolor: dąb sonoma</p>	3

6		<p><u>Komoda z szafką po prawej, szufladami po lewej stronie</u> Wymiary w cm: szer. 80,gł. 40, wys.80</p> <ol style="list-style-type: none"> 1) wysokość mierzona wraz z cokołem, 2) komoda wyposażona w 1 szafkę z zamkiem (2 półki ruchome w środku) + 4 szuflady z zamkiem centralnym ryglującym wszystkie szuflady, 3) komoda dzielona po połowie w układzie pionowym; szafka po prawej, szuflady po lewej stronie, 4) wieniec i spód wykonany z płyty meblowej o grubości min. 25 mm, pozostałe elementy wykonane z płyty meblowej grubości min. 18 mm, plecy wykonane z płyty HDF o grubości min. 3 mm, 5) komoda wykonana z cokołem. <p>Kolor: dąb sonoma</p>	2
7		<p><u>Komoda dwudrzwiowa</u> Wymiary w cm: szer.80, gł.40, wys.80</p> <ol style="list-style-type: none"> 1) wysokość mierzona wraz z cokołem, 2) komoda dwudrzwiowa z zamkiem (w prawym froncie) oraz blokadą wewnętrzną drzwi, wyposażona w 2 ruchome półki, 3) wieniec górny i dolny wykonany z płyty meblowej o grubości min. 25 mm, pozostałe elementy wykonane z płyty meblowej grubości min. 18 mm, 4) plecy wykonane z płyty HDF o grubości min. 3 mm, 5) komoda wykonana z cokołem. <p>Kolor: dąb sonoma</p>	2
8		<p><u>Komoda z szafką po prawej i lewej stronie, szuflady pośrodku</u> Wymiary w cm: szer.120, gł.40, wys.80</p> <ol style="list-style-type: none"> 1) wysokość mierzona wraz z cokołem, 2) komoda wyposażona w 2 szafki z zamkiem (2 półki ruchome w środku każdej szafki) + 4 szuflady z zamkiem centralnym ryglującym wszystkie szuflady, 3) komoda dzielona po 1/3 w układzie pionowym; szafki po prawej i lewej stronie, szuflady pośrodku, 4) wieniec i spód wykonany z płyty meblowej o grubości min. 25 mm, pozostałe elementy wykonane z płyty meblowej grubości min. 18 mm, plecy wykonane z płyty HDF o grubości min. 3 mm, 5) komoda wykonana z cokołem. <p>Kolor: dąb sonoma</p>	5

9		<p><u>Komoda jednodrzwiowa</u> Wymiary w cm: szer.40, gł.40, wys.80</p> <ol style="list-style-type: none"> 1) wysokość mierzona wraz z cokołem, 2) komoda jednodrzwiowa z zamkiem, wyposażona w 2 ruchome półki, 3) drzwi prawe, 4) wieniec górny i dolny wykonany z płyty meblowej o grubości min. 25 mm, pozostałe elementy wykonane z płyty meblowej grubości min. 18 mm, 5) plecy wykonane z płyty HDF o grubości min. 3 mm, 6) komoda wykonana z cokołem. <p>Kolor: dąb sonoma</p>	2
10		<p><u>Komoda dwudrzwiowa</u> Wymiary w cm: szer.80, gł.60, wys.80</p> <ol style="list-style-type: none"> 1) wysokość mierzona wraz z cokołem, 2) komoda dwudrzwiowa z zamkiem (w prawym froncie) oraz blokadą wewnętrzną drzwi, wyposażona w 1 ruchomą półkę, 3) wieniec górny i dolny wykonany z płyty meblowej o grubości min. 25 mm, pozostałe elementy wykonane z płyty meblowej grubości min. 18 mm, 4) plecy wykonane z płyty HDF o grubości min. 3 mm, 5) komoda wykonana z cokołem. <p>Kolor: dąb sonoma</p>	1
11		<p><u>Szafka wisząca</u> Wymiary w cm: szer.80, gł.40, wys.80</p> <ol style="list-style-type: none"> 1) wysokość mierzona wraz z cokołem, 2) szafka dwudrzwiowa z zamkiem (w prawym froncie) oraz blokadą wewnętrzną drzwi, wyposażona w 2 ruchome półki, 3) korpus szafki wiszącej wraz z frontami wykonane z płyty meblowej o grubości 18 mm, 4) plecy wykonane z płyty HDF o grubości min. 3 mm, 5) szafkę wiszącą należy wykonać na regulowanych zawieszkach szafek górnych na listwie montażowej. Miejsce zawieszenia szafki do ustalenia podczas montażu. <p>Kolor: dąb sonoma</p>	1

<p>12</p> 	<p>Biurko komputerowe narożne lewe Wymiary w cm: szer.170x200, gł.60x70, wys.75</p> <ol style="list-style-type: none"> 1) wysokość mierzona wraz z cokołem, 2) blat roboczy bez półki pod klawiaturę, 3) pod blatem roboczym, po prawej stronie, 4 szuflady zamykane na zamek centralny. Szerokość szuflad: 40 cm, 4) pod drugim blatem, po lewej stronie, szafka dwudrzwiowa z zamkiem (w prawym froncie) oraz blokadą wewnętrzną drzwi, wyposażona w 1 ruchomą półkę. Szerokość szafki: 60 cm, 5) blat oraz podstawa biurka, (wieniec dolny) wykonany z płyty meblowej o grubości min. 25 mm, pozostałe elementy wykonane z płyty meblowej grubości min 18 mm, 6) biurko wykonane z cokołem. <p>Kolor: dąb sonoma</p>	<p>1</p>
---	---	----------

**Część II zamówienia:
Zakup i dostawa foteli.**

Lp.	Bryły, zdjęcia poglądowe	Opis	Ilość sztuk
1		<p>Fotel obrotowy na kółkach</p> <ol style="list-style-type: none"> 1. synchroniczny mechanizm ruchowy gwarantujący szeroki zakres regulacji fotela, 2. siedzisko z regulowaną wysokością i głębokością, 3. wykończenie siedziska z tkaniny, oparcie z siatki, 4. z podparciem lędźwiowym regulowanym, 5. zagłówek z regulacją jego wysokości oraz kąta pochylenia, 6. maksymalne obciążenie minimum 130 kg, 7. szczegółowe wymiary fotela przedstawiono na załączonym poniżej zdjęciu poglądowym, 8. dopuszcza się możliwość tolerancji rozmiarów fotela w granicach 5 cm, 9. lekka, stabilna i trwała pięcioramienna podstawa jezdna na kółkach, 10. <u>regulowane podłokietniki min. góra-dół.</u> <p>Wymagania dla fotela: zgodnie z rozporządzeniem Ministra Rodziny i Polityki Społecznej z dnia 18 października 2023 r. (Dz.U. z 2023, poz. 2367) zmieniające rozporządzenie w sprawie bezpieczeństwa i higieny pracy na stanowiskach wyposażonych w monitory ekranowe - punkt 5.1, litera e)</p> <p>https://dziennikustaw.gov.pl/D2023000236701.pdf</p> <p>Kolor tapicerki czarny, elementy stelażu białe.</p>	23

Wymiary fotela obrotowego na kółkach:

